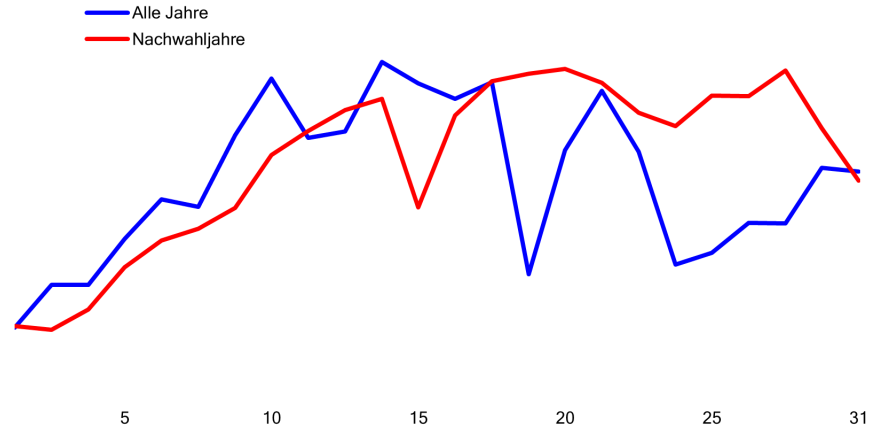


Monatsverläufe

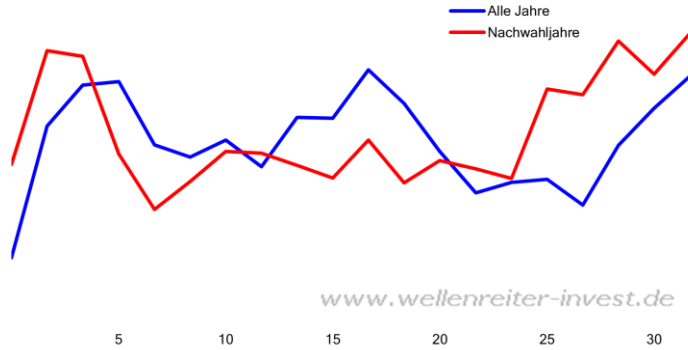
Dow Jones Index - Durchschnittsverlauf Oktober seit 1960



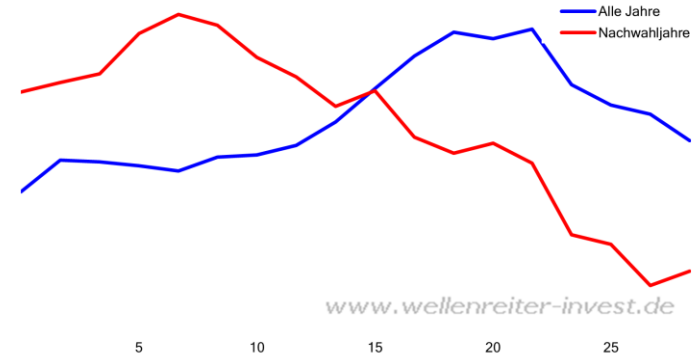
Serie

Wellenreiter-Charts

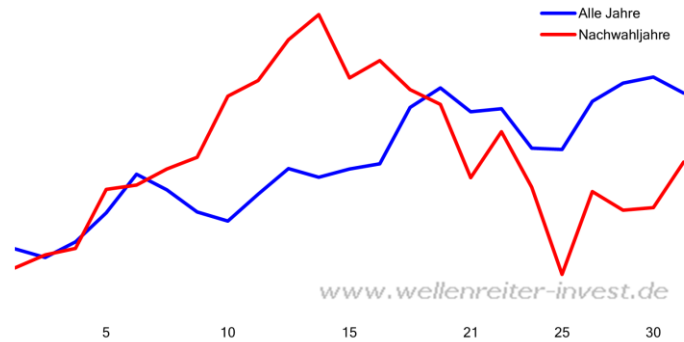
Dow Jones Index - Durchschnittsverlauf Januar seit 1960



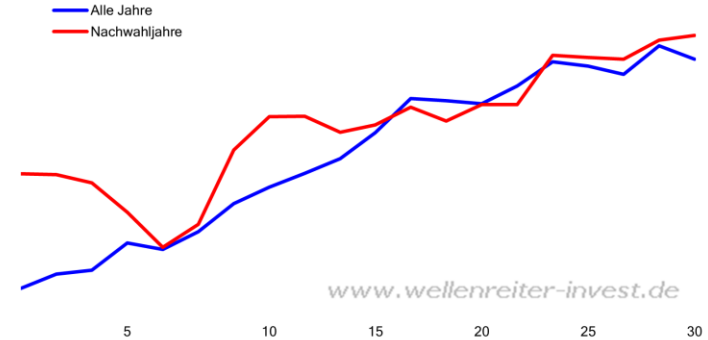
Dow Jones Index - Durchschnittsverlauf Februar seit 1960



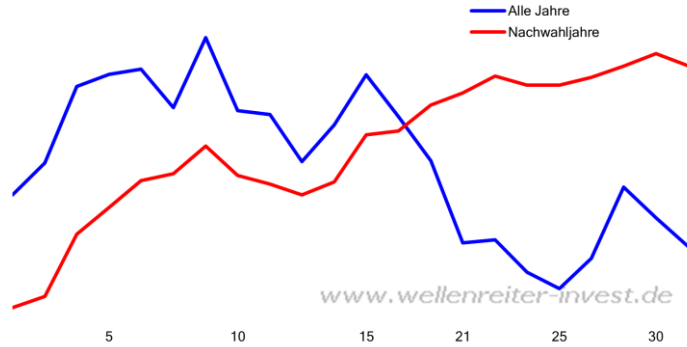
Dow Jones Index - Durchschnittsverlauf März seit 1960



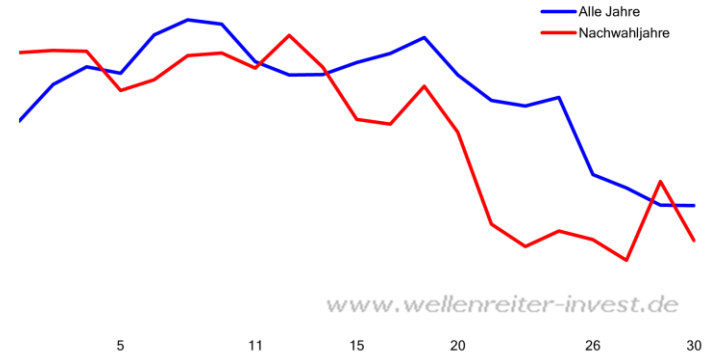
Dow Jones Index - Durchschnittsverlauf April seit 1960



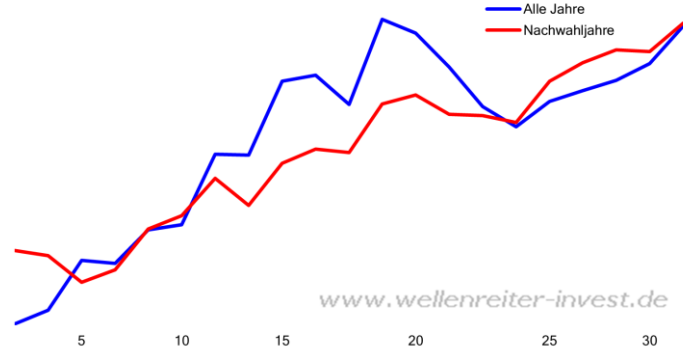
Dow Jones Index - Durchschnittsverlauf Mai seit 1960



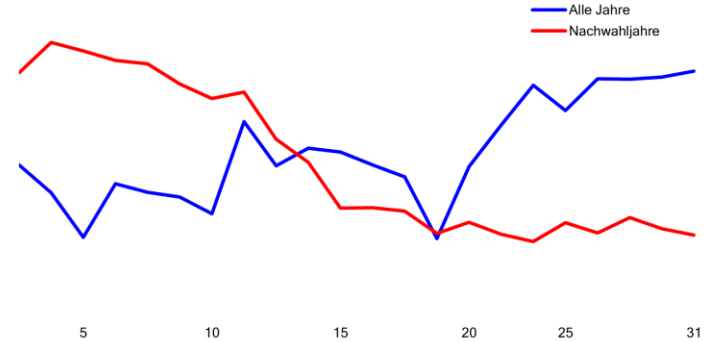
Dow Jones Index - Durchschnittsverlauf Juni seit 1960



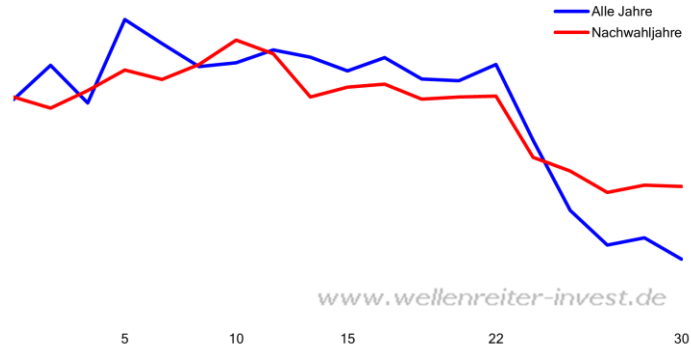
Dow Jones Index - Durchschnittsverlauf Juli seit 1960



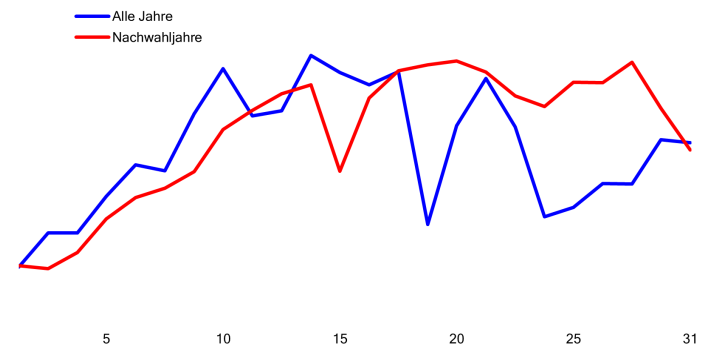
Dow Jones Index - Durchschnittsverlauf August seit 1960



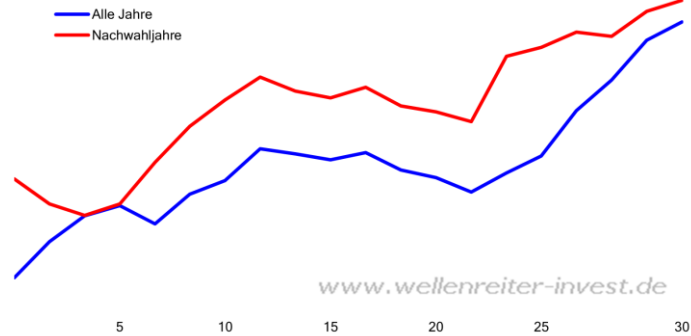
Dow Jones Index - Durchschnittsverlauf September seit 1960



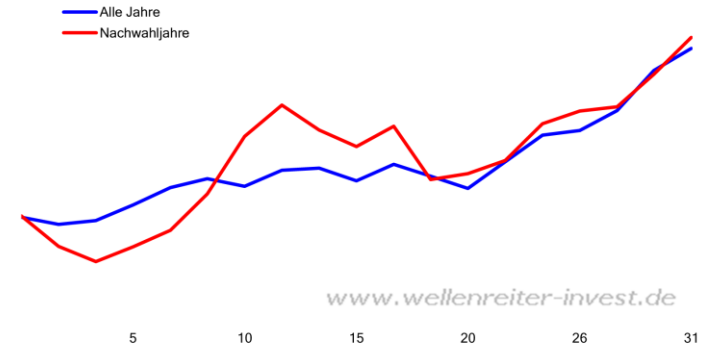
Dow Jones Index - Durchschnittsverlauf Oktober seit 1960



Dow Jones Index - Durchschnittsverlauf November seit 1960



Dow Jones Index - Durchschnittsverlauf Dezember seit 1960



Haftungsausschluss und Hinweise

Alle Angaben wurden mit großer Sorgfalt erstellt. Dennoch kann keine Haftung übernommen werden.

Die vorliegenden Analyseergebnisse stellen keine konkreten Aufforderungen zum Kauf oder Verkauf von Wertpapieren oder derivativen Produkten dar.

Die Analysen und Empfehlungen dieser Präsentation berücksichtigen in keiner Weise eine konkrete persönliche Anlagesituation und dürfen folglich nicht als Anlageberatung im Sinne des § 32 KWG aufgefasst werden.

Bitte beachten Sie unseren Disclaimer unter <https://www.wellenreiter-invest.de/impressum-wellenreiter> und die Datenschutzerklärung unter <https://www.wellenreiter-invest.de/datenschutzerklaerung>.

Wir weisen darauf hin, dass die Weiterverbreitung oder Wiedergabe von Informationen dieser Seite oder Teilen davon ohne unsere Einwilligung nicht gestattet ist.

www.wellenreiter-invest.de